

Datenblatt – Modell S10 XL

Lieferumfang Heiztechnik, Verkleidung, Stahl-Topplatte, Bedienungs- und Montageanleitung



Leistungsdaten

NW-Leistung, kW	5,4
Wirkungsgrad, %	83,0
Heizleistung min./max., kW	3-7
Abgasmassenstrom bei NW, g/s	5,8
Abgastemp. Abgasstutzen, °C	237
Mindestförderdruck bei NW, Pa	12
Energieeffizienzklasse	A+
Verbrennungsluftbedarf, m³/h	15

Maße | Gewicht

Gesamthöhe in cm	164,80
Gesamtbreite in cm	40,00
Gesamttiefe in cm	40,00
Gewicht in kg	208
Max. Scheitholzlänge in cm	18
Türmaße in cm (B x T x H)	39,5x39,5x49,7

Rauchrohr

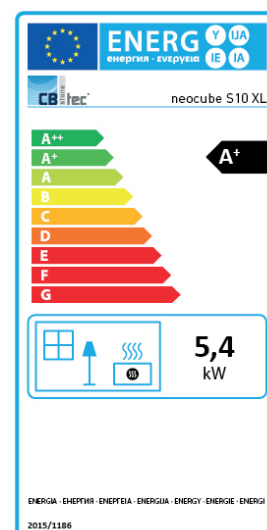
Durchmesser \varnothing in mm	130
Höhe in cm (Abgang hinten)	135,00

Prüfungen | Zulassungen

DIN EN 13240	✓
1. BlmSchV.	✓
2. BlmSchV.	✓
Art. 15 a B-VG (Österreich)	✓
DIN+	✓

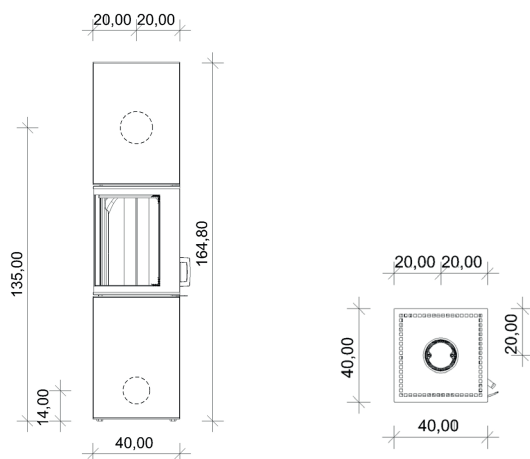
Verbrennungsluftstutzen

Durchmesser \varnothing in mm	125
---------------------------------	-----

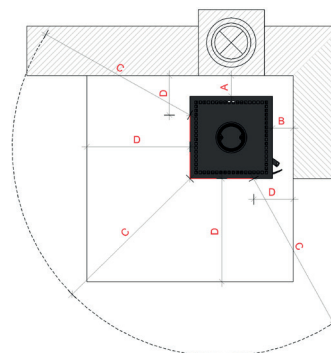


Maßzeichnungen

Alle Maßangaben sind ca.-Angaben in cm, da aus produktions-technischen Gründen gewisse Toleranzen auftreten können.



Erforderliche Brandschutzabstände in cm



Hintere Wand (A)	brennbar = 15, nicht zu schützen = 10
Seitliche Wand (B)	brennbar = 18, nicht zu schützen = 18
Strahlung Scheibe (C)	brennbar = 90, nicht zu schützen = 90
Funkenschutz (D)	seitlich zur Türe = 30, vor der Türe = 50