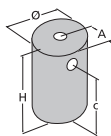
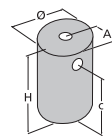
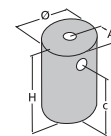


Technische Daten Scan-Line 10 + 20 + 30B



Ofenmodell	Scan-Line 10	Scan-Line 20	Scan-Line 30B
mm	A: 264 B: 640 C: 1068 D: 640 H: 1261 	A: 264 B: 640 C: 1330 D: 640 H: 1523 	A: 264 B: 640 C: 1592 D: 640 H: 1785 
Vom Fußboden bis Abgang oben mm	952	952	952
Energieeffizienzklasse	A+	A+	A+
Nennwärmeleistung kW	5,5	5,5	5,5
Leistung kW	3-12	3-12	3-12
Raumheizvermögen m ²	30-120	30-120	30-120
Gewicht kg	451	519	614
Aufgabemenge kg	1,6	1,6	1,6
Brennkammerbreite innen mm	340	340	340
Abstand zu brennbarem Material			
Abstand Seite mm	300	300	300
Abstand hinten mm	200	200	200
Abstand zu Möbeln mm	900	900	900
Wirkungsgrad in %	81	81	81
Staubmessung NS3058 g/kg Trockenmasse	4,57	4,57	4,57
Staubmessung Mg/Nm ³ (13% O ₂)	19	19	19

Varianten und Details

Mehr auf heta.dk



Ascheimer



Griff hinterlüftet



Saubere
Verbrennung



Backofen